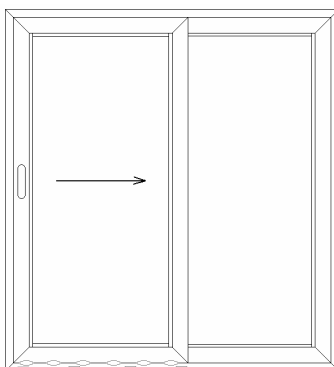


ΣΥΝΟΠΤΙΚΑ ΑΠΟΤΕΛΕΣΜΑΤΑ

ΠΙΣΤΟΠΟΙΗΤΙΚΟΥ ΔΟΚΙΜΩΝ 09168 / 18.12.2009

ΑΡΙΘΜΟΣ	09168	ΗΜΕΡΟΜΗΝΙΑ	18 / 12 / 2009
---------	-------	------------	----------------

Στοιχεία Πελάτη:	ΕΧΑΛCO Α.Ε. ΒΙΟΜΗΧΑΝΙΑ ΑΛΟΥΜΙΝΙΟΥ 5 ^ο χλμ. Εθν. Οδού Λαρίσης-Θεσσαλονίκης 411 10 Λάρισα
Περιγραφή Προϊόντος:	Δίφυλλη Μπαλκονόπορτα Επάλληλη Με Δεξί Σταθερό Φύλλο
Υλικό:	ΑΛΟΥΜΙΝΙΟ
Τυπολογία Προϊόντος:	ΣΕΙΡΑ ALBIO 230



2100 x 2200 mm

Αεροδιαπερατότητα ΕΛΟΤ EN 1026:2000 / ΕΛΟΤ EN 12207:2000	Κατηγορία 3
Υδατοστεγανότητα ΕΛΟΤ EN 1027:2000 / ΕΛΟΤ EN 12208:2000	Εσωτερικός Οδηγός: Κατηγορία E 750 Εξωτερικός Οδηγός: Κατηγορία 8A
Αντοχή σε Ανεμοπίεση ΕΛΟΤ EN 12211:2000 / ΕΛΟΤ EN 12210:2000	Κατηγορία C3

ΤΑ ΑΠΟΤΕΛΕΣΜΑΤΑ ΑΦΟΡΟΥΝ ΑΠΟΚΛΕΙΣΤΙΚΑ ΣΤΟ ΑΝΩΤΕΡΩ ΔΟΚΙΜΑΣΘΕΝ ΠΡΟΪΟΝ.



ΣΙΝΩΠΗ ΠΑΠΑΔΟΠΟΥΛΟΥ
ΤΕΧΝΙΚΟΣ ΥΠΕΥΘΥΝΟΣ



ΙΩΑΝΝΗΣ ΓΚΕΡΤΣΟΣ
ΓΕΝΙΚΟΣ ΔΙΕΥΘΥΝΤΗΣ

ΠΙΣΤΟΠΟΙΗΤΙΚΟ ΔΟΚΙΜΩΝ

Αριθμός Πιστοποιητικού	09168	Ημερομηνία Πιστοποιητικού	18 / 12 / 2009
ΠΕΛΑΤΗΣ	ΕΧΑΛCO Α.Ε. ΒΙΟΜΗΧΑΝΙΑ ΑΛΟΥΜΙΝΙΟΥ 5 ^ο χλμ. Εθν. Οδού Λαρίσης-Θεσσαλονίκης 411 10 Λάρισα		
Περιγραφή δείγματος	Δίφυλλη Μπαλκονόπορτα Αλουμινίου Επάλληλη με δεξί σταθερό φύλλο Σειρά ALBIO 230 Εξωτ. Διαστ. 2100 x 2200 mm (Κωδ. E01 1109 27)		
Ημερομηνία Παραλαβής	19 / 11 / 2009		
Διενεργηθείσες Δοκιμές	Αεροδιαπερατότητα – Υδατοστεγανότητα - Αντοχή στην Ανεμοπίεση		
Ημερομηνία Δοκιμών	27 / 11 / 2009 και 30 / 11 / 2009		
Παρατηρήσεις: ➤ Επισυνάπτονται ένδεκα (11) σελίδες με τα κατασκευαστικά στοιχεία της πόρτας της εταιρίας που δοκιμάστηκε, όπως αυτά δόθηκαν από τον πελάτη, όπως και δεκαέξι (16) φωτογραφίες του δείγματος. Δεν υπήρξε περαιτέρω έλεγχος επαλήθευσης των στοιχείων αυτών. ➤ Ημερομηνία κατασκευής: 01-15.11.2009 ➤ Κατασκευαστής: ΕΧΑΛCO Α.Ε., Λάρισα ➤ Η επιλογή του δοκιμίου έγινε από τον πελάτη. • ΤΑ ΑΠΟΤΕΛΕΣΜΑΤΑ ΑΦΟΡΟΥΝ ΜΟΝΟ ΣΤΟ ΔΟΚΙΜΑΣΘΕΝ ΔΕΙΓΜΑ. • ΤΟ ΠΑΡΟΝ ΠΙΣΤΟΠΟΙΗΤΙΚΟ ΔΕ ΣΥΝΙΣΤΑ ΕΓΚΡΙΣΗ ΠΡΟΪΟΝΤΟΣ ΑΠΟ ΤΗΝ ΕΚΑΝΑΛ.			
ΥΠΟΓΡΑΦΗ ΤΕΧΝΙΚΟΥ ΥΠΕΥΘΥΝΟΥ  Σινώπη Παπαδοπούλου Χημικός Μηχανικός ΕΜΠ		ΥΠΟΓΡΑΦΗ ΓΕΝΙΚΟΥ ΔΙΕΥΘΥΝΤΗ  Ιωάννης Γκέρτσος Διευθύνων Σύμβουλος	

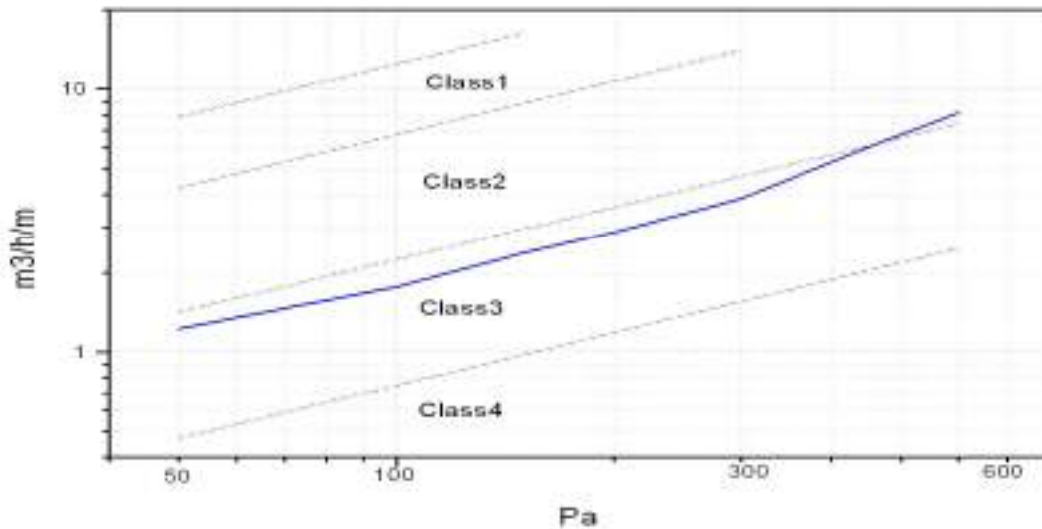
ΑΠΑΓΟΡΕΥΕΤΑΙ Η ΕΝ ΜΕΡΗ ΑΝΑΠΑΡΑΓΩΓΗ ΤΟΥ ΠΑΡΟΝΤΟΣ ΧΩΡΙΣ ΤΗ ΓΡΑΠΤΗ ΕΓΚΡΙΣΗ ΤΗΣ ΕΚΑΝΑΛ

Αριθμός Πιστοποιητικού	09168 / 1	Ημερομηνία Πιστοποιητικού	18 / 12 / 2009
Διενεργηθείσες Δοκιμές & Τεχνικά Πρότυπα ΑΕΡΟΔΙΑΠΕΡΑΤΟΤΗΤΑ (ΕΛΟΤ EN 1026 /2000 & ΕΛΟΤ EN 12207/2000)		Ημερομηνία Δοκιμής 27 / 11 / 2009	
Εργαστηριακός Εξοπλισμός			
<ul style="list-style-type: none"> • Σύστημα ελέγχου πορτοπαραθύρων • Καταγραφικό Θερμοκρασίας- Υγρασίας • Βαρόμετρο • Μετροταινία 	<ul style="list-style-type: none"> K. SCHULTEN GmbH & Co. KG (EK 01) CLIM (EK 03) EVEREST (EK 04) FACOM (EK 05) 		
ΕΚΘΕΣΗ ΑΠΟΤΕΛΕΣΜΑΤΩΝ			
<p>Η δοκιμή αεροδιαπερατότητας, με σκοπό τον προσδιορισμό της ποσότητας του αέρα που διαφεύγει από το δοκίμιο, πραγματοποιείται βάσει της διαδικασίας που περιγράφεται στη ΛΔ1001 της ΕΚΑΝΑΛ.</p>			
<p>• Κατάσταση Δείγματος πριν από τη δοκιμή: Η πόρτα είχε περιμετρικά μεταλλικό πλαίσιο για την ανάρτηση και προσαρμογή της στο θάλαμο ελέγχου. Δεν παρουσίαζε εξωτερικά καμιά ζημιά ή λειτουργική ατέλεια που να επηρεάζει τη δοκιμή.</p>			
<p>• Προετοιμασία Δοκιμίου: Η πόρτα αφού καθαρίστηκε και στεγνώθηκε, αφέθηκε στις επιτρεπόμενες συνθήκες περιβάλλοντος για τουλάχιστον 4 ώρες πριν από τη δοκιμή. Αφού κτίσθηκε ο θάλαμος στις διαστάσεις της πόρτας, το δοκίμιο αναρτήθηκε και στερεώθηκε σε αυτόν με την περιμετρική τοποθέτηση σφιγκτήρων.</p>			
<p>• Συνθήκες εργαστηρίου δοκιμής: T: 23°C, RH: 54%, P:102.3kPa</p>			
ΑΠΟΤΕΛΕΣΜΑΤΑ			
<p>Το δοκίμιο κατατάσσεται στην 3η κατηγορία αεροδιαπερατότητας.</p>			
<p>Στην 3^η κατηγορία κατατάσσεται το δοκίμιο ως προς τη συνολική του επιφάνεια (m³/h/m²) και στη 2^η ως προς το μήκος των συναρμογών των στοιχείων του (m³/h/m).</p> <p>Βάση των όσων προβλέπονται στο ΕΛΟΤ EN12207:2000 και στη ΛΔ1001-5 της ΕΚΑΝΑΛ, το δοκίμιο κατατάσσεται οριστικά στην 3^η κατηγορία αεροδιαφυγής.</p>			
<p>Ακολουθούν τα σχετικά διαγράμματα αεροδιαφυγής ως προς τη συνολική επιφάνεια και το μήκος των αρμών της πόρτας.</p>			
Διαστάσεις Δοκιμίου			
<p>Εξωτερικές : 2103 x 2200 mm</p> <p>Εσωτερικές : 1050 x 2100 mm (φύλλου)</p>			
Παρατηρήσεις			

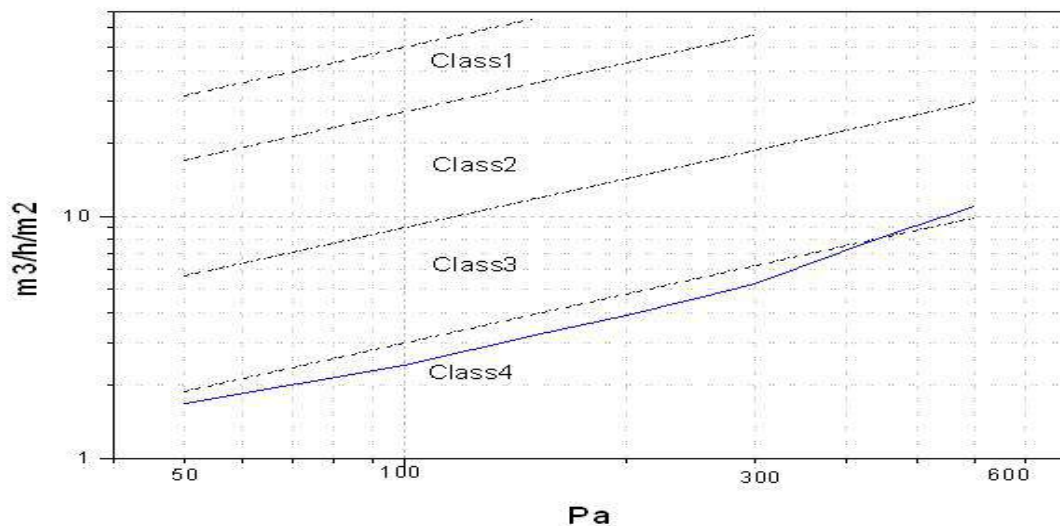
Αριθμός Πιστοποιητικού	09168 / 1	Ημερομηνία Πιστοποιητικού	18 / 12 / 2009
Διενεργηθείσες Δοκιμές & Τεχνικά Πρότυπα ΑΕΡΟΔΙΑΠΕΡΑΤΟΤΗΤΑ (ΕΛΟΤ EN 1026 /2000 & ΕΛΟΤ EN 12207 /2000)		Ημερομηνία Δοκιμής 27 / 11 / 2009	

ΕΚΘΕΣΗ ΑΠΟΤΕΛΕΣΜΑΤΩΝ

Αεροδιαφυγή ως προς το μήκος συναρμογών των στοιχείων του δοκιμίου




Αεροδιαφυγή ως προς τη συνολική επιφάνεια του δοκιμίου



Στατική Πίεση (Pa)

<i>Αεροδιαφυγή</i>	50	100	150	200	250	300	450	600
m^3/h	7.77	11.16	15.02	18.05	21.22	24.35	38.20	51.18
$m^3/h \cdot m$	1.23	1.77	2.38	2.87	3.37	3.87	6.06	8.12
$m^3/h \cdot m^2$	1.68	2.41	3.24	3.90	4.58	5.26	8.25	11.05

Παρατηρήσεις: Η διευρυμένη αβεβαιότητα μέτρησης αεροδιαφυγής θεωρώντας κανονική κατανομή πιθανότητας με επίπεδο εμπιστοσύνης 95% είναι $U_q = 12.37\%$.

Αριθμός Πιστοποιητικού	09168 / 2	Ημερομηνία Πιστοποιητικού	18 / 12 / 2009
Διενεργηθείσες Δοκιμές & Τεχνικά Πρότυπα ΥΔΑΤΟΣΤΕΓΑΝΟΤΗΤΑ (ΕΛΟΤ EN 1027/2000 & ΕΛΟΤ EN 12208 /2000)		Ημερομηνία Δοκιμής 30 / 11 / 2009	
Εργαστηριακός Εξοπλισμός			
• Σύστημα ελέγχου πορτοπαραθύρων	K. SCHULTEN GmbH & Co. KG	(EK 01)	
• Καταγραφικό Θερμοκρασίας- Υγρασίας	CLIM	(EK 03)	
• Βαρόμετρο	EVEREST	(EK 04)	
▪ Ψηφιακό θερμόμετρο νερού	TFA	(EK 32)	
ΕΚΘΕΣΗ ΑΠΟΤΕΛΕΣΜΑΤΩΝ			
<p>Η δοκιμή υδατοστεγανότητας, με σκοπό τον προσδιορισμό των σημείων διαρροής νερού του δοκιμίου σε συγκεκριμένη στατική πίεση, πραγματοποιείται βάσει της διαδικασίας που περιγράφεται στη ΛΔ 1002 της ΕΚΑΝΑΛ.</p> <p>• Κατάσταση Δείγματος πριν από τη δοκιμή: Η πόρτα είχε περιμετρικά μεταλλικό πλαίσιο για την ανάρτηση και προσαρμογή της στο θάλαμο ελέγχου. Δεν παρουσίαζε εξωτερικά καμιά ζημιά ή λειτουργική ατέλεια που να επηρεάζει τη δοκιμή.</p> <p>• Προετοιμασία Δοκιμίου: Η πόρτα αφού καθαρίστηκε και στεγνώθηκε, αφέθηκε στις επιτρεπόμενες συνθήκες περιβάλλοντος για τουλάχιστον 4 ώρες πριν από τη δοκιμή. Αφού κτίσθηκε ο θάλαμος στις διαστάσεις της πόρτας, το δοκίμιο αναρτήθηκε και στερεώθηκε σε αυτόν με την περιμετρική τοποθέτηση σφιγκτήρων.</p> <p>• Συνθήκες εργαστηρίου δοκιμής: T:18°C, RH:60%, P:102.2kPa, T_{νερού}:18°C</p> <p>Η διαβροχή της πόρτας έγινε βάσει της μεθόδου Α και παροχή νερού 2.6 l/min·m². Η διαβροχή του δοκιμίου ήταν διαρκής και, μετά από τα πρώτα δεκαπέντε λεπτά σε μηδενική πίεση, συνεχίστηκε για κάθε βήμα πίεσεως επί πέντε λεπτά. Οι πιέσεις οι οποίες ασκήθηκαν ήταν 50, 100, 150, 200, 250, 300, 450, 600, 750 και 900Pa.</p>			
ΑΠΟΤΕΛΕΣΜΑΤΑ			
<p><u>Το δοκίμιο κατατάσσεται στην κατηγορία 8Α ως προς την υδατοστεγανότητα του εξωτερικού οδηγού και στην κατηγορία Ε750 ως προς την υδατοστεγανότητα του εσωτερικού οδηγού.</u></p>			
			
Παρατηρήσεις:			

Αριθμός Πιστοποιητικού	09168 / 3	Ημερομηνία Πιστοποιητικού	18 / 12 / 2009		
Διενεργηθείσες Δοκιμές & Τεχνικά Πρότυπα ΑΝΤΟΧΗ ΣΕ ΑΝΕΜΟΠΙΕΣΗ (ΕΛΟΤ EN 12211 / 2000 & ΕΛΟΤ EN 12210 / 2000)		Ημερομηνία Δοκιμής 30 / 11 / 2009			
Εργαστηριακός Εξοπλισμός					
<ul style="list-style-type: none"> • Σύστημα ελέγχου πορτοπαραθύρων • Καταγραφικό Θερμοκρασίας- Υγρασίας • Βαρόμετρο • Μετροταινία 		K. SCHULTEN GmbH & Co. KG (EK 01) CLIM (EK 03) EVEREST (EK 04) FACOM (EK 05)			
ΕΚΘΕΣΗ ΑΠΟΤΕΛΕΣΜΑΤΩΝ					
Η δοκιμή αντοχής σε ανεμοπίεση, με σκοπό τον προσδιορισμό των παραμορφώσεων του πλαισίου και την ανθεκτικότητα του δοκιμίου σε υψηλές πιέσεις, πραγματοποιείται βάσει της διαδικασίας που περιγράφεται στη ΛΔ1003 της ΕΚΑΝΑΛ.					
<ul style="list-style-type: none"> • Κατάσταση Δείγματος πριν από τη δοκιμή: Η πόρτα είχε περιμετρικά μεταλλικό πλαισίο για την ανάρτηση και προσαρμογή της στο θάλαμο ελέγχου. Δεν παρουσίαζε εξωτερικά καμιά ζημιά ή λειτουργική ατέλεια που να επηρεάζει τη δοκιμή. • Προετοιμασία Δοκιμίου: Η πόρτα αφού καθαρίστηκε και στεγνώθηκε, αφέθηκε στις επιτρεπόμενες συνθήκες περιβάλλοντος για τουλάχιστον 4 ώρες πριν από τη δοκιμή. Αφού κτίσθηκε ο θάλαμος στις διαστάσεις της πόρτας, το δοκίμιο αναρτήθηκε και στερεώθηκε σε αυτόν με την περιμετρική τοποθέτηση σφιγκτήρων. • Συνθήκες εργαστηρίου δοκιμής: T:20°C, RH:62%, P: 102.2kPa 					
Το δοκίμιο δοκιμάσθηκε ως προς τις ανεμοπιέσεις της 3 ^{ης} κλάσης, δηλ. 1200 Pa, 600 Pa, 1800 Pa, βάσει της συνολικής αεροδιαφυγής που παρουσιάζει το δείγμα και συνεπώς της μέγιστης πίεσης που δύναται να επιβληθεί για τη λήψη των μετρήσεων και των αποτελεσμάτων.					
ΑΠΟΤΕΛΕΣΜΑΤΑ					
1. Μετατοπίσεις σημείων - Βέλος κάμψης (± 1200 Pa)					
Πίεση (Pa)	Sensor 1a	Sensor 2b	Sensor 3c	Βέλος Κάμψης b-((a+c)/2)	Σχετικό βέλος Κάμψης (abs)
1200	-2.0	-5.1	-2.3	-3.0	1 / 673
0*	0.1	0.1	0.0	0.05	1 / 4040
-1200	2.2	5.4	2.0	3.3	1 / 612
0*	0.0	0.0	0.0	0.0	0.0

* (μετά 60s)

Το δοκίμιο κατατάσσεται στην **κλάση C** ως προς την παραμόρφωση του πλαισίου του.

Θέσεις μετατροπέων διαδρομής 1a, 2b, 3c



Παρατηρήσεις: Η διευρυμένη αβεβαιότητα μέτρησης βέλους κάμψης θεωρώντας κανονική κατανομή πιθανότητας με επίπεδο εμπιστοσύνης περίπου 95% είναι $U_1 = 5.20\%$.

Αριθμός Πιστοποιητικού	09168 / 3	Ημερομηνία Πιστοποιητικού	18 / 12 / 2009
Διενεργηθείσες Δοκιμές & Τεχνικά Πρότυπα ΑΝΤΟΧΗ ΣΕ ΑΝΕΜΟΠΙΕΣΗ (ΕΛΟΤ EN 12211 / 2000 & ΕΛΟΤ EN 12210 / 2000)		Ημερομηνία Δοκιμής 30 / 11 / 2009	
Εργαστηριακός Εξοπλισμός			
<ul style="list-style-type: none"> • Σύστημα ελέγχου πορτοπαραθύρων • Καταγραφικό Θερμοκρασίας- Υγρασίας • Βαρόμετρο • Μετροταινία 		<ul style="list-style-type: none"> K. SCHULTEN GmbH & Co KG (EK 01) CLIM (EK 03) EVEREST (EK 04) FACOM (EK 05) 	
ΕΚΘΕΣΗ ΑΠΟΤΕΛΕΣΜΑΤΩΝ			
<ul style="list-style-type: none"> • Κατάσταση Δείγματος πριν από τη δοκιμή: Η πόρτα είχε περιμετρικά μεταλλικό πλαίσιο για την ανάρτηση και προσαρμογή της στο θάλαμο ελέγχου. Δεν παρουσίαζε εξωτερικά καμιά ζημιά ή λειτουργική ατέλεια που να επηρεάζει τη δοκιμή. • Προετοιμασία Δοκιμίου: Η πόρτα αφού καθαρίστηκε και στεγνώθηκε, αφέθηκε στις επιτρεπόμενες συνθήκες περιβάλλοντος για τουλάχιστον 4 ώρες πριν από τη δοκιμή. Αφού κτίσθηκε ο θάλαμος στις διαστάσεις της πόρτας, το δοκίμιο αναρτήθηκε και στερεώθηκε σε αυτόν με την περιμετρική τοποθέτηση σφιγκτήρων. • Συνθήκες εργαστηρίου δοκιμής: T:20°C, RH:62%, P:102.2kPa 			
ΑΠΟΤΕΛΕΣΜΑΤΑ (συνέχεια)			
2α. Επαναλαμβανόμενη πίεση 50 κύκλων ($\pm 600Pa$) Δεν παρατηρήθηκε καμιά ζημιά ή μεταβολή στην κατάσταση και τη λειτουργικότητα των στοιχείων της πόρτας.			
2β. Αεροδιαπερατότητα (Επανάληψη) Η αεροδιαπερατότητα του δοκιμίου παρουσίασε ελαφρά αύξηση η οποία όμως δεν υπερέβη το 20% της μέγιστης επιτρεπτής αεροδιαφυγής για την τρίτη κατηγορία στην οποία είχε προηγουμένως καταταγεί το δοκίμιο.			
3. Δοκιμή ασφαλείας ($\pm 1800Pa$) Δεν παρατηρήθηκε καμιά ζημιά, ούτε αποκόλληση ή απόσπασση κάποιου στοιχείου της πόρτας μετά την επιβολή της πίεσης του παλμού ασφαλείας. <i>Επιτευχθείσα θετική πίεση κατά την επιβολή του παλμού ασφαλείας: +1764Pa.</i>			
Το δοκίμιο κατατάσσεται στην κατηγορία C3 ως προς την αντοχή σε ανεμοπίεση.			
Παρατηρήσεις: Το κούφωμα δοκιμάστηκε αποκλειστικά για τις ανεμοπιέσεις της 3 ^{ης} κατηγορίας με τη σύμφωνη γνώμη του πελάτη.			

ALBIO 230

Προφίλ

- Φύλλο: 230-05
- Οδηγός: 230-02
- Αγκιστρο: 230-06
- Καπάκι: 230-003
- Προσθήκη σταθερού: 230-016
- Πηχάκι: 101-078A

Εξαρτήματα


*Γωνία
γωνιάστρας
No 230*



*Γωνία χυτή
No 7018*




*Πλαστική γωνία
ευθυγραμμίσεως
109*




*Γωνία
ευθυγράμμισης
INOX*



*Θερμομονωτική
προσθήκη
οδηγού 230*




*Ανοξείδωτη ράγα
220*



Λάστιχο Νο 230



Λάστιχο Νο 43B



Λάστιχο Νο 4




Λάστιχο Νο 42




Λάστιχο Νο 43



**Βουρτσάκι
στεγάνωσης Νο 7**



**Μηχανισμός GU
934 – Ράουλα**



**Μηχανισμός GU
934 – Ύψος**




**Μηχανισμός GU
934 – Ντίζα
σύνδεσης**



**Μηχανισμός GU
934 –
Σταθεροποιητής
ντίζας**



**Μηχανισμός GU
934 – Λαβή**



**Μηχανισμός GU
934 – Λάμα
εξωτερική για
λαβή**



**Μηχανισμός GU
934 – Γρυλλόβιδα**



**Μηχανισμός GU
934 – Πλακάκι
κλειδώματος**



**Μηχανισμός GU
934 – Στόπερ
μονόφυλλου**




**Μηχανισμός GU
934 – Στόπερ
φύλλου**



**Μηχανισμός GU
934 – Προσθήκη
ύψους 934 Exalco**



**Μηχανισμός GU
934 – Προσθήκη
ύψους κάτω 934
Exalco**



Τόπος/Ημερομηνία κατασκευής δοκιμίου

Εργοστάσιο EXALCO A.E., 5^ο Km Λάρισας Αθήνας, Λάρισα, 1-15 Νοεμβρίου 2009.
Το δοκίμιο κατασκευάστηκε από τους τεχνικούς της EXALCO A.E. Δήμου Κων/νο,
Ντεγκούδη Σιδέρη, Χριστοκύστα Ιωάννη, Χάμο Βασίλειο.

Επιφάνειες Υαλοπινάκων

Η συνολική επιφάνεια κάθε υαλοπίνακα είναι 1.742 m^2 . Επομένως για το δίφυλλο δοκίμιο συνολικά η επιφάνεια υαλοπινάκων είναι: $2 \cdot 1.742 = 3.484 \text{ m}^2$.

Η εμφανής επιφάνεια κάθε υαλοπίνακα είναι 1.608 m^2 . Επομένως για το δίφυλλο δοκίμιο συνολικά η εμφανής επιφάνεια υαλοπινάκων είναι: $2 \cdot 1.608 = 3.216 \text{ m}^2$.

Τακάκια

Τοποθετούνται τακάκια στο πλάτος κάτω σε απόσταση περίπου ίση με 15 cm από την κάτω άκρη (γωνία) του φύλλου. Επίσης τοποθετήθηκαν τακάκια και στα ύψη του τζαμιού, πάλι σε απόσταση περίπου ίση με 15 cm από την άνω άκρη (γωνία) του φύλλου.

Βαρος υαλοπίνακα

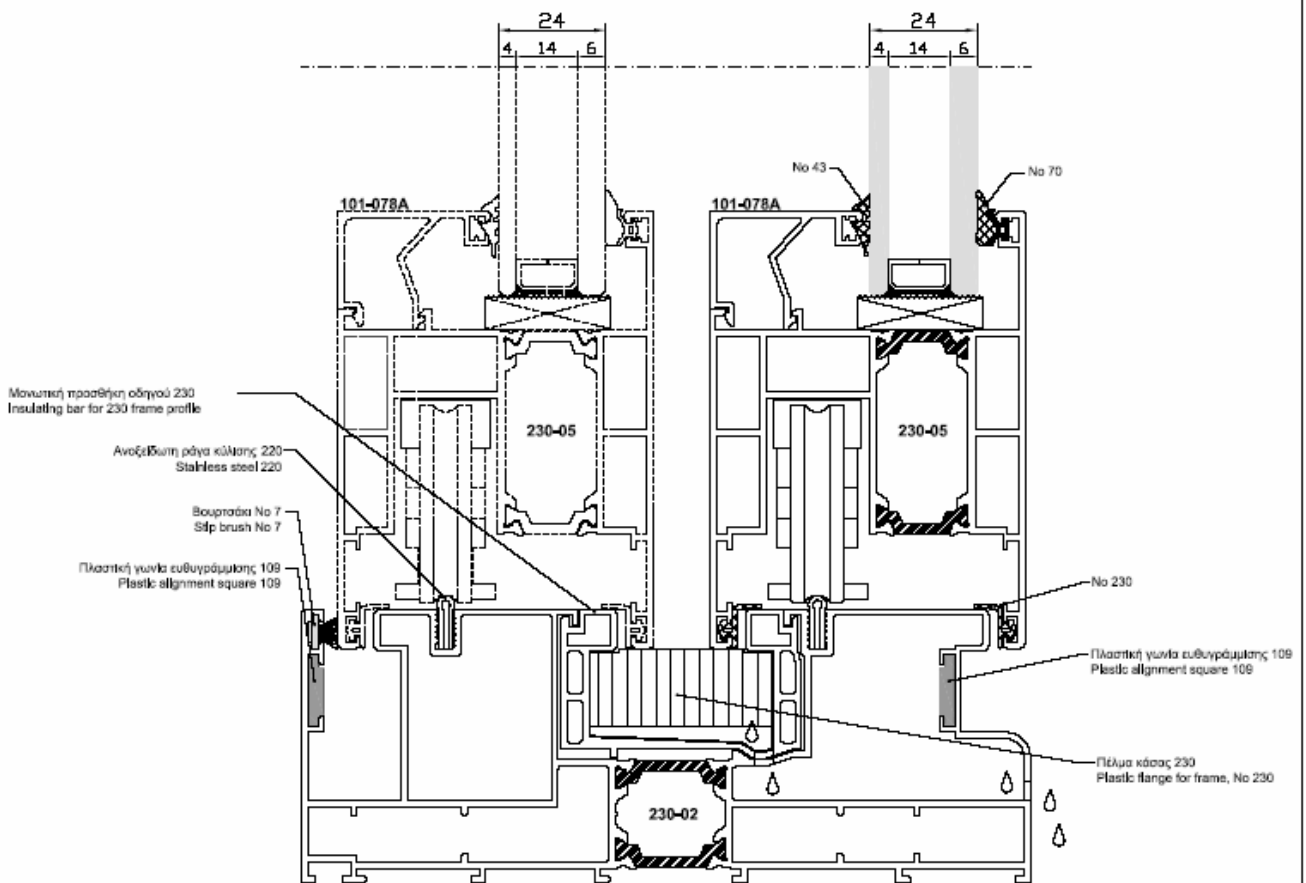
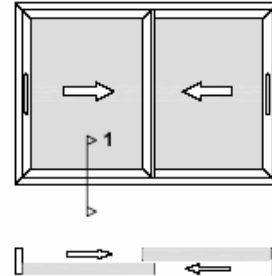
Το βάρος του υαλοπίνακα είναι $2,5 \text{ kg/m}^2/\text{mm}$. Επομένως για επιφάνεια κάθε υαλοπίνακα ίση με 1.742 m^2 και για συνολικό πάχος υάλωσης ίσο με $(4+6) = 10 \text{ mm}$ προκύπτει συνολικό βάρος υαλοπίνακα ίσο με 43.5 kg περίπου.

Τομές συστήματος και κατεργασίες

Οι τομές και οι κατεργασίες για την απορροή των υδάτων στο σύστημα φαίνονται στις παρακάτω εικόνες.

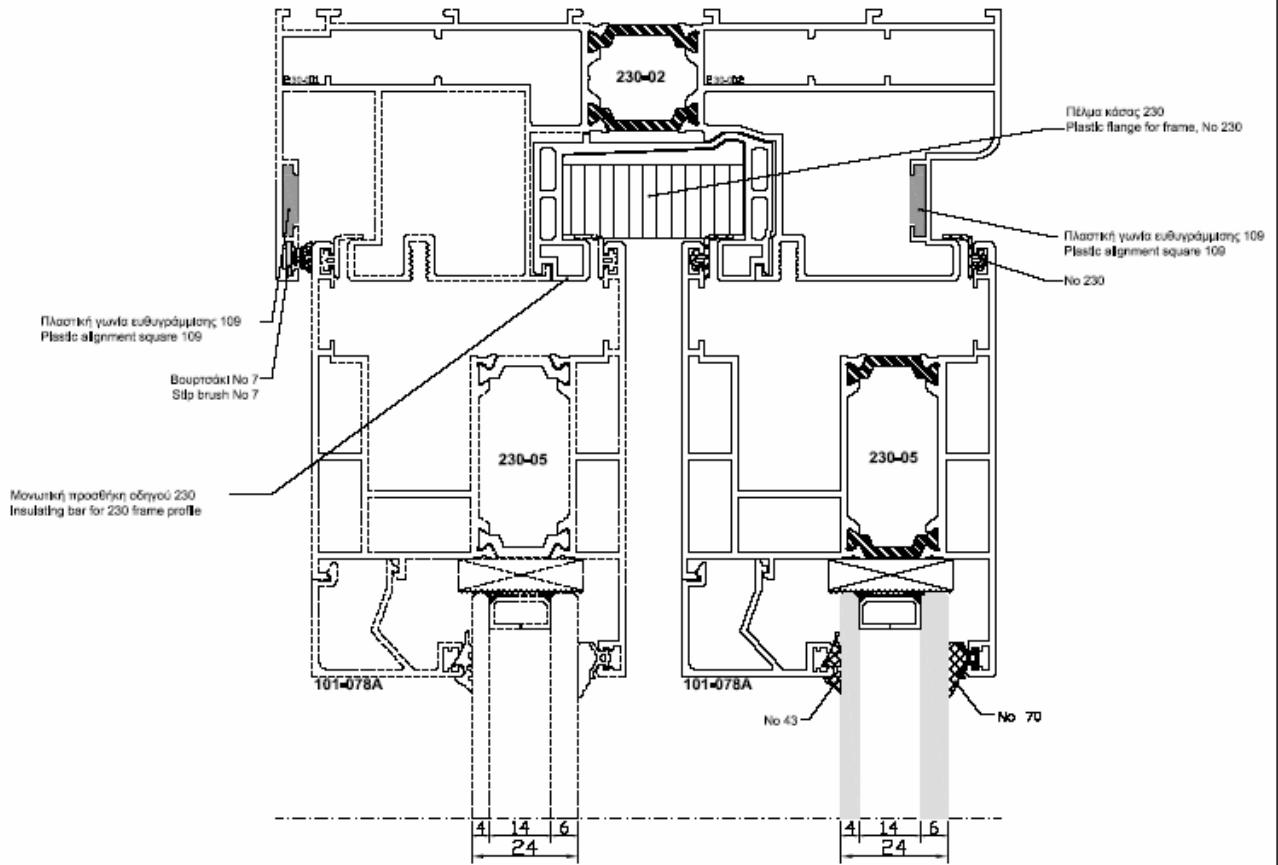
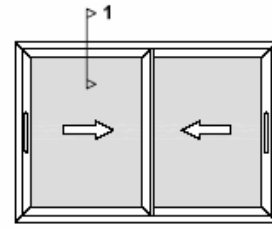
ALBIO 230

**ΠΑΡΑΘΥΡΟ ΔΙΦΥΛΛΟ ΕΠΑΛΛΗΛΟ
DOUBLE-SASH WINDOW ON DOUBLE RAIL**



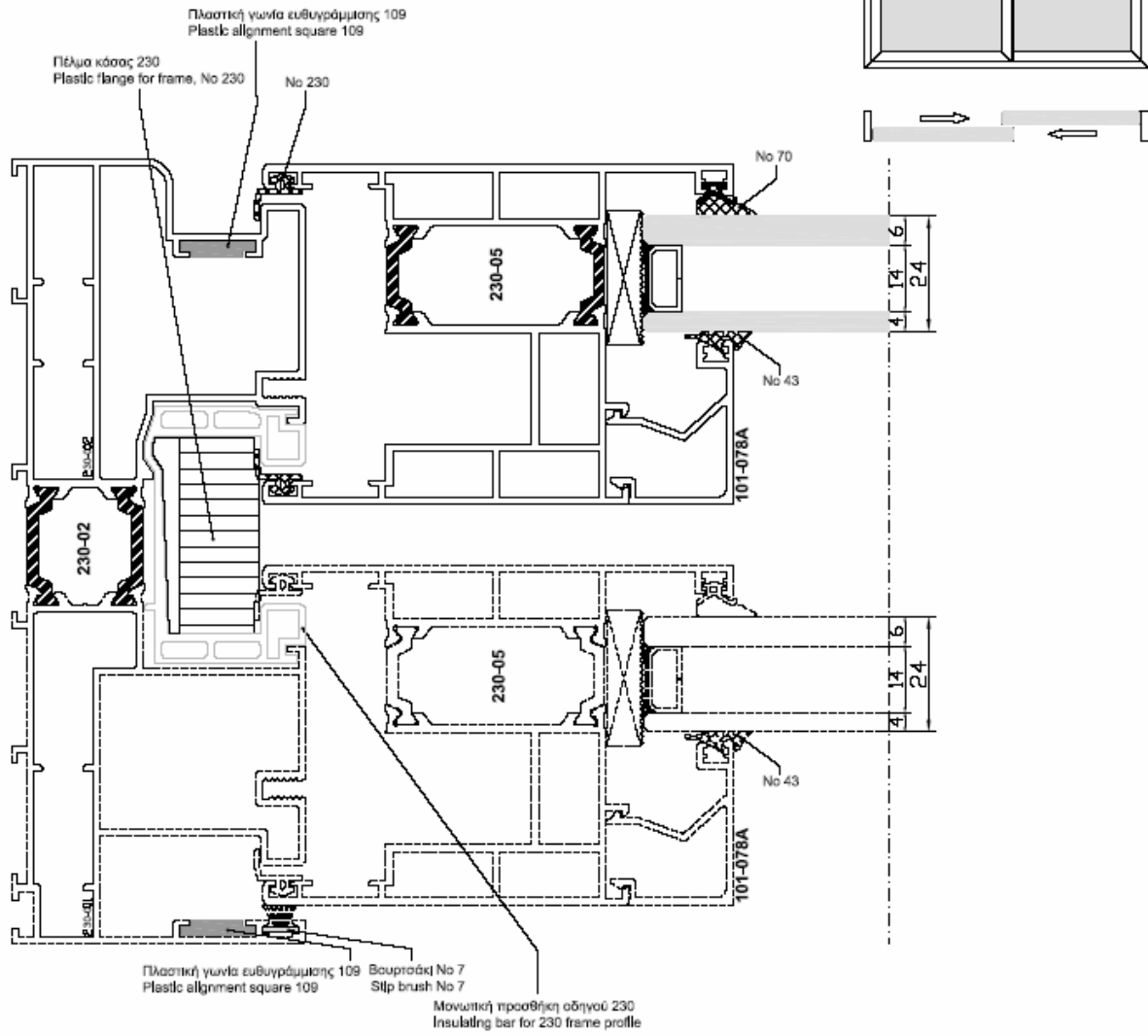
ALBIO 230

**ΠΑΡΑΘΥΡΟ ΔΙΦΥΛΟ ΕΠΑΛΛΗΛΟ
DOUBLE-SASH WINDOW ON DOUBLE RAIL**



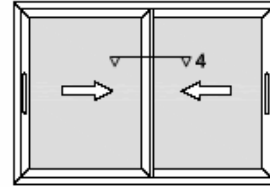
ALBIO 230

**ΠΑΡΑΘΥΡΟ ΔΙΦΥΛΛΟ ΕΠΑΛΛΗΛΟ
DOUBLE-SASH WINDOW ON DOUBLE RAIL**

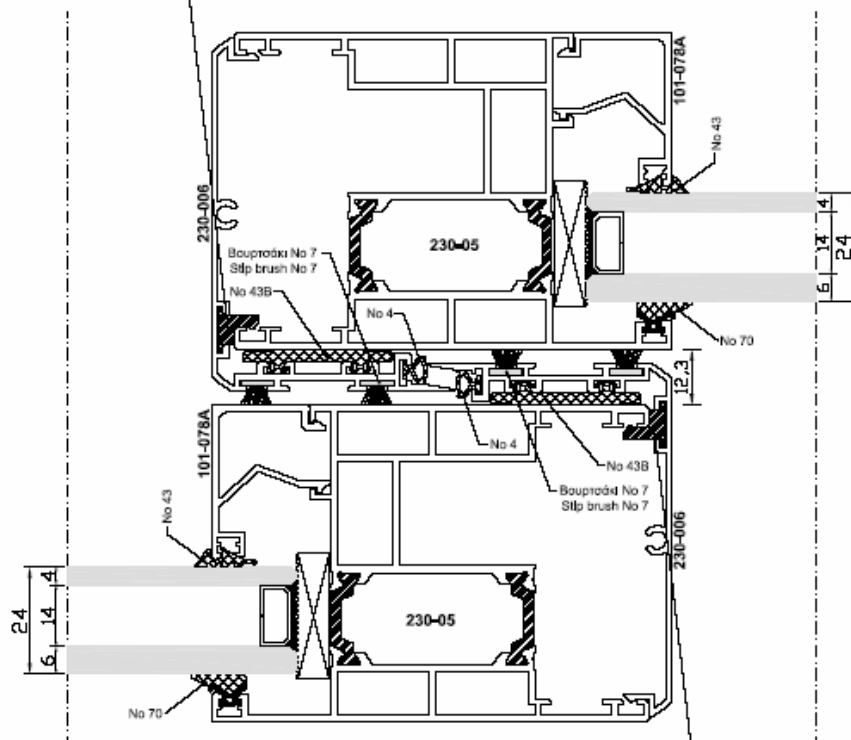


ALBIO 230

**ΠΑΡΑΘΥΡΟ ΔΙΦΥΛΛΟ ΕΠΑΛΛΗΛΟ
DOUBLE-SASH WINDOW ON DOUBLE RAIL**



Κοίμημα άγκιστρου 225-008
Plastic clip for hook profile 225-008



Κοίμημα άγκιστρου 225-008
Plastic clip for hook profile 225-008

ΟΠΕΣ ΑΠΟΡΡΟΗΣ ΥΔΑΤΩΝ ΠΡΟΦΙΛ ΟΔΗΓΟΥ

